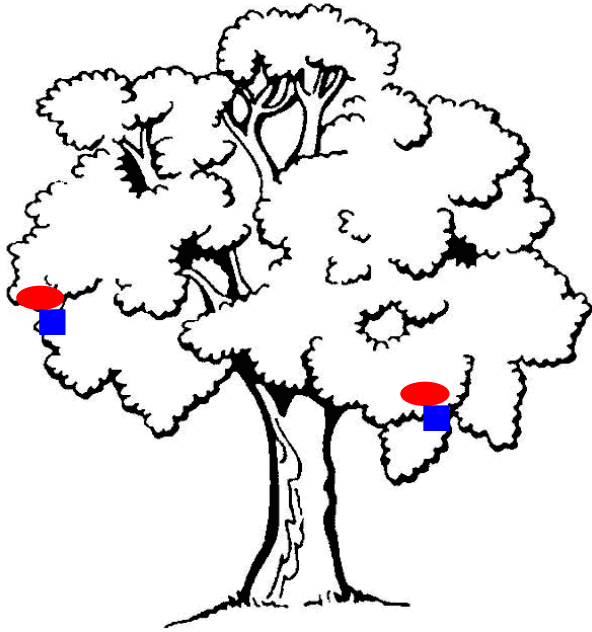



MODO DE COLOCACIÓN DE LAS CRISOPAS EN ÁRBOLES FRUTALES




GRADO DE INFESTACIÓN BAJO (nº indivs plaga/brote)

Siempre colocaremos las cajitas ■ lo mas cerca posible de los focos donde se encuentre la plaga a controlar ●, se deben llenar hasta la mitad.
En este caso se pondrán 2 cajitas por árbol



GRADO DE INFESTACIÓN MEDIO (nº indivs plaga/brote)

Siempre colocaremos las cajitas ■ lo mas cerca posible de los focos donde se encuentre la plaga a controlar ●, se deben llenar hasta la mitad.
En este caso se pondrán 4 cajitas por árbol; es recomendable valorar el progreso de la plaga a la semana para repetir la suelta en caso de que el número de crisopas soltadas haya sido insuficiente y el insecto plaga mantenga su población.



GRADO DE INFESTACIÓN ALTO (nº indivs plaga/brote)

Siempre colocaremos las cajitas ■ lo mas cerca posible de los focos donde se encuentre la plaga a controlar ●, se deben llenar hasta la mitad.
En este caso se pondrán 6 cajitas por árbol para repetir la suelta a la semana; a partir de este momento conviene valorar el progreso de la plaga.